



Aplicaciones No Code

Bootcamp

Índice

01 U Camp

02 Bootcamp Aplicaciones No Code

03 Staff U Camp y coaches

04 Mindset digital

05 Manifiesto

06 ¿Cómo funciona una U Class?

07 Aprendizaje modular

08 Temario

09 Proyectos

10 Auto-aprendizaje y acompañamiento

11 Oportunidades profesionales

12 Testimonios

13 Insignia digital

14 Inscríbete en tres pasos

15 Habilidades Blandas

16 Último módulo personalizable



Quiénes somos

Somos una plataforma **EdTech** enfocada en el desarrollo de **habilidades digitales en tiempo récord**, a través de una experiencia de aprendizaje única.

Conoce nuestro U Camp Method mediante el cual podrás aprender desde cero, de la mano de expertos en la industria, con acompañamiento real y a través de proyectos.



+2000 U Campers



+5 países



+92% recomendaría el bootcamp



Bootcamp Aplicaciones No Code

El objetivo de este Bootcamp es prepararte para el campo laboral como Desarrollador de aplicaciones No Code, en donde construirás prototipos, productos mínimos viables (MVP) y aplicaciones móviles sin necesidad de tener conocimientos en programación.



Fecha de inicio

mensual



Sesiones en vivo*

Sabatinas o días
entre semana



Duración

8 meses



Inversión

De \$4,480.00 a \$3,900.00 MXN



Dedicación

10 hrs por semana



A quién va dirigido

Este Bootcamp está dirigido a personas con interés en el diseño, desarrollo y creación de aplicaciones web o móviles sin necesidad de código. Líderes tecnológicos de desarrollo, personas interesadas en innovación y nuevas tecnologías y que desean incursionar en desarrollo de aplicaciones No Code.

Perfiles de cualquier disciplina son bienvenidos.



Aplicaciones No Code

Alguna de las tecnologías que aprenderás

La inversión en el Bootcamp cubre todas las herramientas que necesitas, **sin costo extra.**

Descubre todos los detalles haciendo clic en los logos:



Microsoft Teams

Donde la colaboración,
las sesiones y el
acompañamiento
suceden.



Alguna de las tecnologías que aprenderás

Aprende Aplicaciones No Code y logra desarrollar proyectos para **crear tu portafolio e iniciarte en la industria tecnológica:**

Descubre todos los detalles haciendo clic en los logos:

The logo for Bubble, featuring the word "bubble" in a lowercase, sans-serif font with a small blue dot above the first letter.

Bubble

Plataforma de creación de productos digitales.



Bravo

Plataforma para crear aplicaciones sin código.



Figma

Plataforma para crear diseñar.



Flutterflow

Plataforma para crear aplicaciones.



Expertos y staff

Conoce a los expertos que te acompañarán en tu Bootcamp:



Rebeca Santacruz

Experto U Camp
Program Manager



Ainara Taborda

Experto U Camp
PPC Manager and
Nocode Developer



Jorge Bojorges

Auditor U Camp
Product Manager



Andrea Carmona

Program Manager
U Camp



Cristina García

Learning Experience
Specialist



Araceli Campos

Directora
U Camp



Mindset digital

Manifiesto U Camp

La declaración de principios y valores
con los que trabajamos y por los que actuamos.

- Todos pueden aprender cualquier cosa, **mientras tengan la motivación y sean perseverantes.**
- **Creemos en ser generosos con el conocimiento** y multidireccionales, tod@s aportan, tod@s reciben.
- **Aprendemos junt@s**, creemos en el aprendizaje colaborativo y en comunidad, siempre es mejor.
- Ensayamos, erramos, y aprendemos ágilmente.
- **Documentamos nuestros aprendizajes.**
- **Amamos el feedback** y pensamos que debe ser constante, en todas direcciones y que es la mejor herramienta para crecer.
- Buscamos progreso, **no buscamos perfección.**
- **Somos transparentes y francos.**
- Fomentamos desarrollar una MENTALIDAD DE CRECIMIENTO. **Cambia el «no puedo» por «aún no lo aprendo»**



¿Cómo funciona una U Class?

Tendrás sesiones de aprendizaje en vivo, donde se abordan dinámicas y casos reales de aplicaciones que enfrentan los desarrolladores en su día a día. Siempre estarás acompañado de un coach experto.

✔ Actividades individuales y grupales

Ejercicios con diferentes niveles de dominio, guiados, abordados con herramientas de colaboración (Google Colab y GitHub).

✔ Resolución de dudas en vivo

Los coaches estarán disponibles para resolver tus dudas en tiempo real.

✔ Live U Class

Clases en vivo y en directo.



¿Cómo funciona una U Class?



Aprendizaje modular

Experiencia U Camper

1

Módulo 1

Fundamentos de No Code

4 semanas - 4 sesiones

Comprenderás qué es la metodología del No Code. Identificarás las herramientas que presenta el mercado para desarrollar plataformas con No Code.

2

Módulo 2

Bases para diseñar una plataforma de experiencia digital

4 semanas - 4 sesiones

Idearás, diseñarás y construirás la arquitectura de información como parte de la creación del plan estratégico.



Aprendizaje modular

Experiencia U Camper

3

Módulo 3

Almacenamiento de datos con No Code

4 semanas - 4 sesiones

Identificarás las diferentes formas de relacionamiento de datos en una base de datos.

4

Módulo 4

Automatizaciones de procesos No Code

4 semanas - 4 sesiones

Diseñarás el flujo de un proceso en Make para una campaña de e-mail marketing con un E-Commerce.



Aprendizaje modular

Experiencia U Camper

5

Módulo 5

Desarrollo Web con herramientas No Code
4 semanas - 4 sesiones

Identificarás las diferentes herramientas No Code para el desarrollo de páginas web.

6

Módulo 6

Cómo crear aplicaciones móviles con No Code
4 semanas - 4 sesiones

Comprenderás cuál es el funcionamiento y alcance de las herramientas No Code.



Aprendizaje modular

Experiencia U Camper

7

Módulo 7

¿Qué es una interfaz de programación de aplicaciones (API)?

4 semanas - 4 sesiones

Crearás y consumirás una API con herramientas No Code.



Temario

Módulo 1

Fundamentos de No Code

- Introducción a la metodología No Code.
- Plataformas de experiencia digital (DXP).
- Herramientas No Code.
- Automatizaciones-Webhooks.

Módulo 3

Almacenamiento de datos con No Code.

- ¿Qué es una base de datos?
- Base de datos con No Code.
- Front end para base de datos.
- Vinculación de base de datos a una app No Code.

Módulo 2

Bases para diseñar una DXP.

- Planeación.
- Arquitectura de la información.
- Diagramación.
- Diseño de interfaz UX/UI.
-

Módulo 4

Automatizaciones de procesos No Code

- ¿Qué es la automatización de procesos con No Code?
- Chatbots.
- CRM.
- Maker.



Temario

Módulo 5

Desarrollo web con No Code

- Desarrollo de landing page.
- Desarrollo de una website corporativa.
- Desarrollo de un E-Commerce.
- Sistema de información basado.

Módulo 7

Como crear aplicaciones móviles No Code

- Bubble.
- App sheet.
- Flutterflow.
- Bravo.
-

Módulo 6

¿Qué es una interfaz de programación de aplicaciones (API)?

- ¿Qué es una interfaz de programación de aplicaciones?
- ¿Qué es arquitectura REST?
- ¿Cómo consumir y crear una API?
- ¿Cómo vincular una API a tu App?
-



Proyectos

Módulo 1

Proyecto 1

No Code Portafolio

Realizarás un portafolio individual con flujo completo.

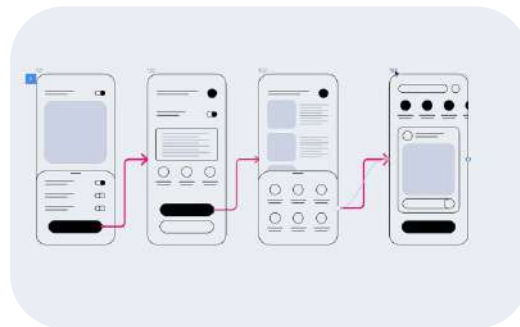


Módulo 2

Proyecto 2

No Code MVP

Crearás desde cero un MVP de una plataforma de eventos.



Proyectos

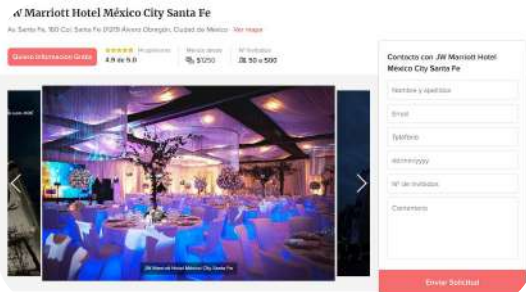
Módulo 3

Almacenamiento de datos con No Code.

Proyecto 3

Database analyzer

Crearás una base de datos para un portal de eventos.



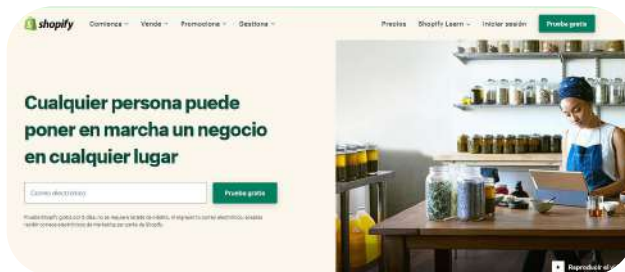
Módulo 4

Bases para diseñar una DXP.

Proyecto 4

No Code automation maker

Diseñarás el flujo de un proceso en make para una campaña de e-mail marketing con chatbot incluido.



Proyectos

Módulo 5

Desarrollo web con No Code

Proyecto 5

No Code website builder

Crearás un portafolio detallado.



Módulo 6

¿Qué es una interfaz de programación de aplicaciones API?

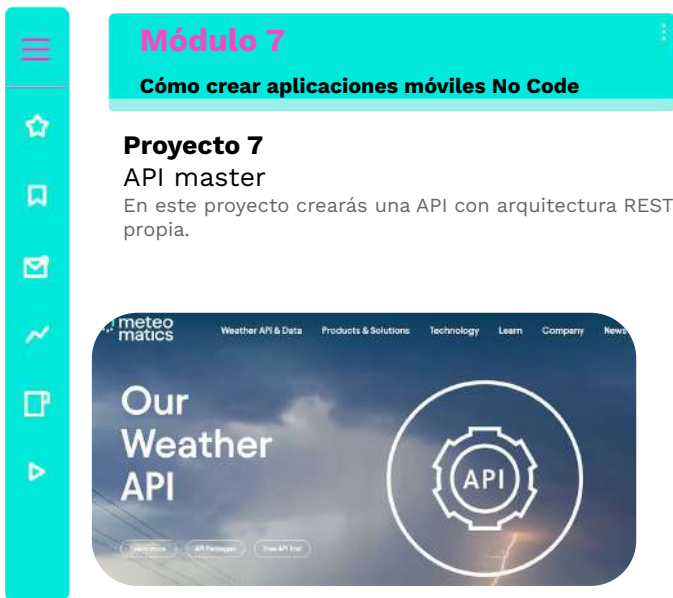
Proyecto 6

App mobile creator

Crearás una app con diversas funcionalidades.



Proyectos





Módulo 7

Cómo crear aplicaciones móviles No Code

Proyecto 7
API master

En este proyecto crearás una API con arquitectura REST propia.



Último módulo personalizable



Empleabilidad
en el Mundo Tech



Fundamentos
de Blockchain



UX Research




Emprendimiento



Oportunidades profesionales

Como **U Camper** podrás **conseguir trabajos especializados y bien remunerados**, algunos ejemplos son:

- Desarrollador de Apps No Code
- Desarrollador Backend
- Desarrollador de Websites

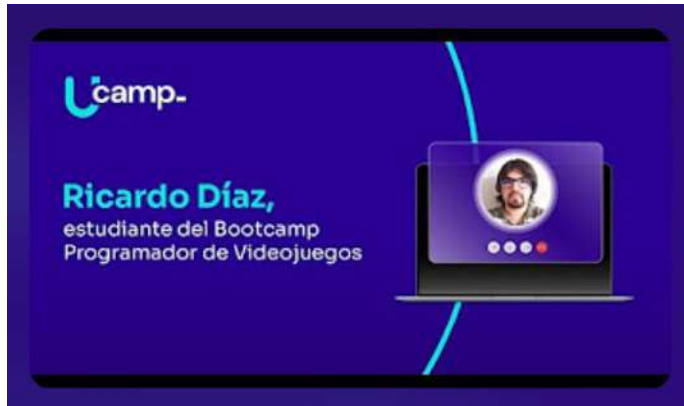


La industria IT, en promedio, es la mejor pagada del mercado. ¿Sabías que los sueldos en trabajos relacionados con Desarrollo de Apps No Code oscilan entre los: **\$20.000 - \$30.000 MXN?** Y si hablas inglés, podrías triplicar esa cantidad y trabajar en mercados extranjeros.

Testimonios de U Campers +5000 estudiantes

Conoce los testimonios de U Campers [aquí](#)

Mira la entrevista en TV Azteca [aquí](#)



Auto-aprendizaje y acompañamiento

Aprender algo nuevo es un gran reto, por eso el **staff de U Camp** siempre estará dispuesto a resolver cualquier bug o duda para que tu experiencia de aprendizaje no tenga límites.



Foros abiertos Q&A con Coaches y compañeros.

Salas de chat en Microsoft Teams para compartir avances, logros del equipo y recursos que son útiles para todos.



Sesiones grupales y Q&A

Reuniones en vivo con los Coaches para desarrollar ejercicios o repasar todo lo visto en las U Class.



Sesiones individuales 1:1 con Coaches

Resuelve todas tus dudas, agenda un espacio a solas con tu Coach y que nada detenga tu aprendizaje.



Soporte técnico

¿Microsoft Teams no responde?
Escríbenos, nosotros te ayudamos.



Insignias digitales



- Recibe una insignia al terminar cada proyecto.
- En total podrás recibir hasta 8 insignias, de acuerdo al cumplimiento de entregas de proyectos y el 85% de asistencia.
- Muéstrale al mundo tus avances académicos y profesionales.
- Aprovecha este nuevo formato para almacenar, verificar y compartir tus logros.
- Como egresado de U Camp recibirás una insignia de aprobación.
- Insignias con el respaldo de **Acredita y Credly**.



**Portabilidad y
almacenamiento
digital**



**Posicionamiento del
perfil profesional**



**Mayor transparencia de
habilidades y
competencias**



**Mejores
oportunidades de
trabajo**



**Verificación
inmediata**



Inscríbete en línea en 3 pasos

1

Completa el formulario

Cuéntanos de ti y de por qué quieres aprender Aplicaciones No Code

Comienza haciendo clic en “Inscríbete ahora”

2

Asegura tu lugar

Realiza el pago de tu primera mensualidad de

~~\$4,480.00~~ a \$3,900.00 (MXN)

3

¡Ya estás dentro!

Te llegará un correo de bienvenida con todo lo que necesitas para comenzar.

Revisa tu bandeja de no deseados.



U Plan Bootcamp Aplicaciones No Code - Inscríbete en línea en 3 pasos

Inscríbete en el sitio web de tu país para realizar el pago en tu moneda local.





Bootcamp Aplicaciones No Code

Inscríbete ahora



Para ventas personalizadas puedes
escribirnos o llamarnos



Whatsapp

