



# Fundamentos Diseño UX/UI

---

Bootcamp 5 meses



# Índice

---

**01** U Camp

**02** Bootcamp Fundamentos de Diseño UX/UI

**03** Staff U Camp y coaches

**04** Mindset digital

**05** Manifiesto

**06** ¿Cómo funciona una U Class?

**07** Aprendizaje modular

**08** Temario

---

**09** Proyectos

**10** Auto-aprendizaje y acompañamiento

**11** Oportunidades profesionales

**12** Testimonios

**13** Insignia digital

**14** Inscríbete en tres pasos

**15** Habilidades Blandas

**16** Último módulo personalizable



# Quiénes somos

Somos una plataforma **EdTech** enfocada en el desarrollo de **habilidades digitales en tiempo récord**, a través de una experiencia de aprendizaje única.

**Conoce nuestro U Camp Method** mediante el cual podrás aprender desde cero, de la mano de expertos en la industria, con acompañamiento real y a través de proyectos.



# Bootcamp Fundamentos de Diseño UX/UI

Aprende las nuevas tendencias en **Fundamentos de Diseño UX/UI** en este MicroDegree. Realiza proyectos de Análisis de Productos Digitales, Mapas de Empatía y Wireframes.



## Fecha de inicio

mensual



## Sesiones en vivo\*

Sabatinas o días  
de semana



## Duración

5 meses



## Inversión

De \$4,480.00 a \$2,000.00 MXN



## Dedicación

10 hrs por semana



U Plan MicroDegree - Fundamentos de Diseño UX/UI

\*Consulta con tu asesor las fechas de U Class



# A quién va dirigido

El MicroDegree de **Fundamentos de Diseño UX/UI**, está dirigido a personas creativas, curiosas e interesadas en conocer las bases de Experiencia de Usuario y de Diseño de Interfaces, así como a Diseñadores Gráficos, Product Owners, Especialistas en MKT, Front-end Developers y cualquier perfil que quiera adquirir habilidades en Diseño UX/UI.



**Fundamentos Diseño UX/UI**



# Alguna de las tecnologías que aprenderás

La inversión en este Bootcamp cubre todas las herramientas\* que necesitas, **sin costo extra.**



Descubre todos los detalles **haciendo clic en los logos.**



## Microsoft Teams

Donde la colaboración, las sesiones y el acompañamiento suceden.




## Community Training

Plataforma de Aprendizaje en Línea en la que consultarás el contenido que estudiarás.

# Las tecnologías que aprenderás

Aprende Diseño UX/UI, **crea tu portafolio de proyectos y da tus primeros pasos en la industria del Diseño UX/UI.**

Descubre todos los detalles dando clic en los logos



**Figma**

Herramienta colaborativa de diseño bastante intuitiva que sirve para la creación de wireframes, prototipos y mockups.



**Miro**

Pizarra digital colaborativa online, que se usa para la investigación, ideación, lluvias de ideas, mapas mentales y otras actividades colaborativas.



**FigJam**

Aplicación que permite crear esquemas, diagramas, mapas mentales o tener sesiones creativas individuales o colaborativas.

\*Descubre todos los detalles dando clic en los logos



# Expertos y staff

Conoce a los expertos que te acompañarán en tu Microdegree:



**Mauricio Angulo**

Auditor  
U Camp



**Felipe Rosas**

Experto  
U Camp  
Desarrollador de  
contenido



**Maya Grijalba**

Experta  
U Camp  
Desarrolladora de  
contenido



**Andrea Carmona**

Program Manager  
U Camp



**Equipo tutoría**

Coaches de  
Aprendizaje  
U Camp



**Araceli Campos**

Directora  
U Camp



# Mindset digital

## Manifiesto U Camp

La declaración de principios y valores  
**con los que trabajamos y por los que actuamos.**

- Todos pueden aprender cualquier cosa, **mientras tengan la motivación y sean perseverantes.**
- **Creemos en ser generosos con el conocimiento** y multidireccionales, tod@s aportan, tod@s reciben.
- **Aprendemos junt@s**, creemos en el aprendizaje colaborativo y en comunidad, siempre es mejor.
- Ensayamos, erramos, y aprendemos ágilmente.
- **Documentamos nuestros aprendizajes.**
- **Amamos el feedback** y pensamos que debe ser constante, en todas direcciones y que es la mejor herramienta para crecer.
- Buscamos progreso, **no buscamos perfección.**
- **Somos transparentes y francos.**
- Fomentamos desarrollar una MENTALIDAD DE CRECIMIENTO. **Cambia el «no puedo» por «aún no lo aprendo»**



# ¿Cómo funciona una U Class?

Tendrás sesiones de aprendizaje en vivo, donde se abordan dinámicas y casos reales de aplicaciones que enfrentan los desarrolladores en su día a día. Siempre estarás acompañado de un coach experto.

## ✓ Actividades individuales y grupales

Ejercicios con diferentes niveles de dominio, guiados, abordados con herramientas de colaboración (*Google Colab* y *GitHub*).

## ✓ Resolución de dudas en vivo

Los coaches estarán disponibles para resolver tus dudas en tiempo real.

## ✓ Live Coding

Codea y recibe retroalimentación, compara con otras soluciones y sigue codeando.



¿Cómo funciona una U Class?



# Aprendizaje modular

## Experiencia U Camper

1

### Módulo 1

#### Introducción al Diseño UX/UI

4 semanas - Sesiones



- Entenderás qué es UX y UI y la diferencia entre estos; conocerás los principios del buen diseño, qué es usabilidad y cómo empatizar con las y los usuarios de un producto digital.

2

### Módulo 2

#### Investigación: Conociendo a las personas usuarias.

4 semanas - Sesiones



- Conocerás las principales metodologías de investigación de usuarios, cómo y por qué usarlas, además desarrollarás user-personas, user-journey y benchmark de competidores.



# Aprendizaje modular

## Experiencia U Camper

3

### Módulo 3

**Manos a la obra: Boceto y diseño de wireframes**

4 semanas - Sesiones

- o Entenderás diferentes procesos para el diseño de un producto digital, desde un boceto físico hasta un prototipo de alta calidad. Además, crearás pantallas para el diseño final de un producto digital usando Figma.

4

### Módulo 4

**Manejo de Archivos, Excepciones y Consumo de APIs**

4 semanas - Sesiones

- o Entenderás el proceso de entrega final con equipos de desarrollo y cómo hacer testeos con diferentes herramientas que influyen en las siguientes iteraciones del producto digital.



# Temario

## Módulo 1

### Introducción al Diseño UX/UI

- Introducción al Diseño de Experiencia de Usuario (UX) y Diseño de Interfaces (UI).
- Diseño de Interfaces (UI).
- Empatizar con los usuarios para entender sus necesidades.
- Leyes del Diseño de Experiencia de Usuario (UX) y principios de Gestalt.
- Proyecto: Análisis de funcionalidad.

## Módulo 2

### Conociendo a las personas usuarias. Investigación

- Entendimiento del problema: Necesidades de las y los usuarios, el negocio y el objetivo del producto digital.
- Investigación de usuarios: Encuestas y entrevistas
- User Personas.
- Los pasos que debe hacer un usuario para lograr un objetivo (User Journey).
- Proyecto: Análisis de competidores y definición de user personas.

## Módulo 3

### Manos a la obra. Boceto y diseño de wireframes

- Arquitectura de información: Qué es y qué le aporta a un producto digital.
- Creación de Wireframes en Figma. Tipos de Wireframes y prototipos.
- UI Kit e introducción a Sistema de Diseño (Design System).
- Testeo del producto en usuarios finales.
- Proyecto: Diseñar las pantallas del flujo.

## Módulo 4

### ¿Y ahora qué? Propuesta a tus stakeholders

- Presenta tu propuesta a tu equipo o clientes.
- Cómo entregar los mockups para Desarrollo.
- El equipo de trabajo que encontrarás en una empresa tech.
- Testeo de interfaz con herramientas de research: Lookback, Hotjar.
- Proyecto: Crear un caso de estudio para presentar tu trabajo.

# Proyectos



## Módulo 1

### Introducción al Diseño UX/UI

#### Proyecto 1

##### Análisis de una funcionalidad

Crearás un documento de producto donde se va a analizar: Contexto, objetivos, alcance, funcionalidades principales.



## Módulo 2

### Conociendo a las personas usuarias. Investigación

#### Proyecto 2

##### Análisis de competidores y definición de user personas

Comparar fortalezas, debilidades, y funcionalidades.



# Proyectos



## Módulo 1

Manos a la obra. Boceto y diseño de wireframes

### Proyecto 1

Diseñar las pantallas del flujo de usuario en Figma

Realizar un flujo en Figma.



## Módulo 2

¿Y ahora qué? Propuesta a tus stakeholders

### Proyecto 2

Caso de estudio para presentar tu trabajo

Crear un caso de estudio donde se muestre el diseño de algunas pantallas de un producto digital.



# ¿Cómo está estructurado el contenido?

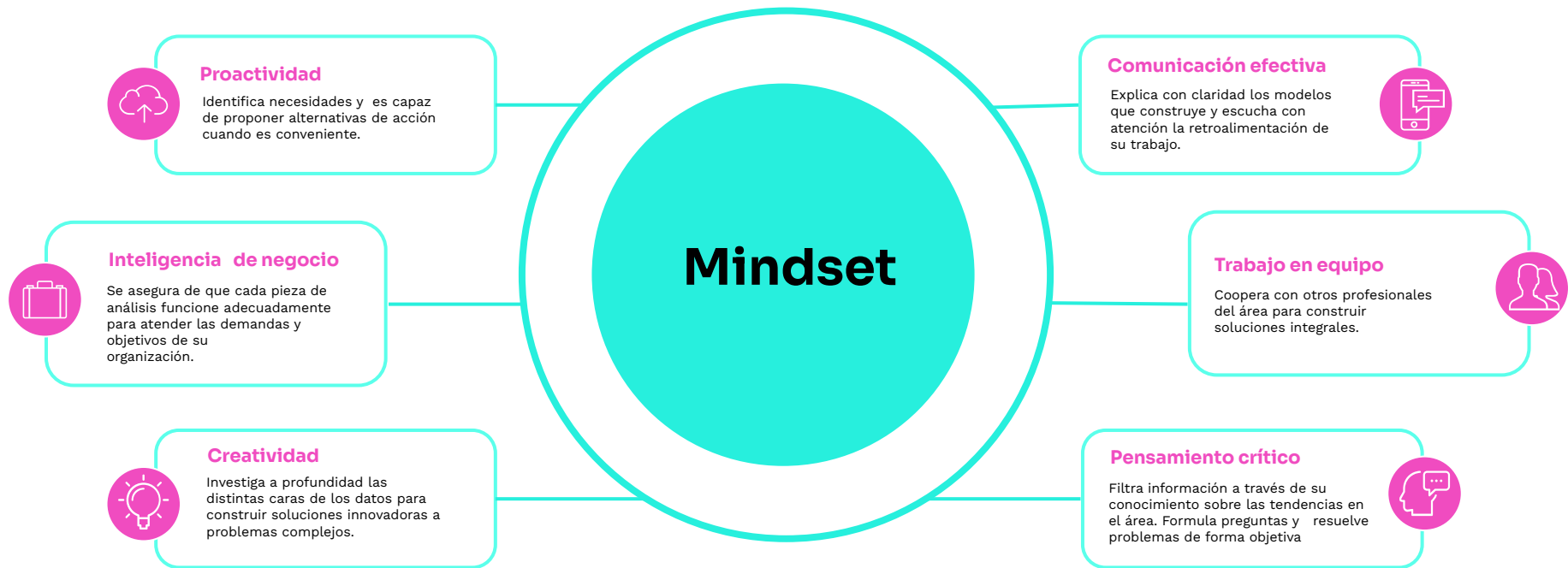
- El contenido se encontrará dentro de una **plataforma LMS**.
- **Podrás consultarlo a tu tiempo y según tu disponibilidad**, dentro de las fechas pautadas para ello.
- **Están organizados por módulos** y se liberarán en fechas clave.
- El contenido está enfocado a que **realices varios proyectos** para que apliques lo que vas aprendiendo.





# Soft skills

Las habilidades blandas de un Diseñador UX/UI



# Último módulo personalizable



**Empleabilidad**  
en el Mundo Tech



**Fundamentos**  
de Blockchain



**UX/UI** Research



**Aprendiendo a**  
emprender





## Nuevas oportunidades

Como U Camper podrás **descubrir si tu gusto por la programación es real.**

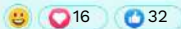
- Inicia tu camino en el mundo de la tecnología.
- Adquiere habilidades de programación necesarias para ganar competitividad en el mundo de la tecnología.
- Al contar con un nuevo perfil puedes aplicar por un mejor salario.

# Testimonios de U Campers +2500 estudiantes

**Eduardo**

Estudiante de informática

"Las clases fueron muy buenas, nos ayudaron a resolver dudas, las cosas que no quedaron muy claras se volvieron explicar y hubo mucha interacción"



**Antonio**

Profesor


"El objetivo es crear, ser perseverante y generoso. Me sirvió mucho la retroalimentación"



**Carmen**

Gerente de sistemas

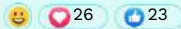
"Es un esfuerzo en conjunto, un 60% el interés del estudiante por aprender y un 40% el soporte que nos brindan. Estar ahí, acompañarnos en las clases, despejar dudas, los avances. Eso es lo que marca la diferencia"



**Silvia**

Profesora

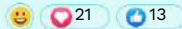
"Me hicieron sentir que todos podemos aprender, que todos podemos sacar lo mejor de este tipo de cursos y que no es necesario ser una persona erudita para aprovecharlo. Todos podemos aprender de todos. Eso es lo mejor del U Camp"



**Roman**

Estudiante de informática


"Lo mejor fue trabajar en equipo, aportar ideas y sugerencias entre los compañeros para ayudarnos y ser solidarios."



**Ximena**

Gerente de sistemas

"Me gustó la claridad con que exponen, la forma de trabajo, los coaches que se ve que saben y la disponibilidad de responder dudas."



# Auto-aprendizaje y acompañamiento

**Aprender algo nuevo es un gran reto**, por eso el **staff de U Camp** siempre estará dispuesto a resolver cualquier bug o duda para que tu experiencia de aprendizaje no tenga límites.



## Foros abiertos Q&A con Coaches y compañeros.

Salas de chat en Microsoft Teams para compartir avances, logros del equipo y recursos que son útiles para todos.



## Sesiones grupales de Codeo en vivo y Q&A

Reuniones en vivo con los Coaches para desarrollar ejercicios o repasar todo lo visto en las U Class.



## Sesiones individuales 1:1 con Coaches

Resuelve todas tus dudas, agenda un espacio a solas con tu Coach y que nada detenga tu aprendizaje.



## Soporte técnico

¿Microsoft Teams no responde?  
Escríbenos, nosotros te ayudamos.



# Insignias digitales



- Recibe una insignia al terminar cada proyecto.
- En total podrás recibir hasta 5 insignias, de acuerdo al cumplimiento de entregas de proyectos y el 85% de asistencia.
- Muéstrale al mundo tus avances académicos y profesionales.
- Aprovecha este nuevo formato para almacenar, verificar y compartir tus logros.
- Como egresado de U Camp recibirás una insignia de aprobación.
- Insignias con el respaldo de **Acredita y Credly**.



**Portabilidad y  
almacenamiento  
digital**



**Posicionamiento del  
perfil profesional**



**Mayor transparencia de  
habilidades y  
competencias**



**Mejores  
oportunidades de  
trabajo**



**Verificación  
inmediata**



# Inscríbete en línea en 3 pasos

1

## Completa el formulario

Cuéntanos de ti y de por qué quieres aprender Microdegree de Diseño UX/UI.

**Comienza haciendo clic en “Inscríbete ahora”**

2

## Asegura tu lugar

Realiza el pago de tu primera mensualidad de

**~~\$4,480.00~~ a \$2,000.00**  
**(MXN)**

3

## ¡Ya estás dentro!

Te llegará un correo de bienvenida con todo lo que necesitas comenzar.

**Revisa tu bandeja de no deseados.**



U Plan MicroDegree - Fundamentos de Diseño UX/UI - Inscríbete en línea en 3 pasos

Inscríbete en el sitio web de tu país para realizar el pago en tu moneda local.





# Microdegree Fundamentos de Diseño UX/UI

**Inscríbete ahora**



Para ventas personalizadas puedes escribirnos o llamarnos.



**Whatsapp**

